


Faculdade de Saúde Santa Casa BH

Guia de acesso para os estudantes

Microsoft Teams para Educação



Saiba como iniciar a sessão



1. Acesse o site outlook.office.com

Nesse link você será direcionado para a página de acesso do e-mail da Microsoft.

2. Insira os dados informados no seu e-mail.

- Usuário: E-mail Institucional

O endereço de e-mail é formado pelo Número de Matrícula + @faculdadesantacasabh.edu.br.

Ex.: 000000@faculdadesantacasabh.edu.br

- Senha: Fscbh@2026#*

Essa senha é padrão e deve ser redefinida no primeiro acesso.



Entrar

Insira o E-mail
nesse campo

Email, telefone ou Skype

Não tem uma conta? [Crie uma!](#)

[Não consegue acessar sua conta?](#)

Voltar

Avançar



3. Redefina a sua senha

Em seu primeiro acesso, será solicitado a troca da sua senha. Onde esta “Senha atual” é a senha que você recebeu (Fscbh@2026#*), e “Nova Senha” é a sua nova senha a ser cadastrada.

Para a sua segurança, é muito importante redefinir a senha!

Após o cadastro da senha você será redirecionado para pagina inicial da sua conta. Nesta página você terá acesso para utilização online de alguns programas do pacote Office 365. Incluindo o Teams que será seu novo ambiente de sala de aula.



000000@faculdaDESantacasabh.edu.br

Atualizar sua senha

É preciso atualizar sua senha porque esta é a primeira vez que você esta entrando ou porque sua senha expirou.

Senha atual Fscbh@2026#*

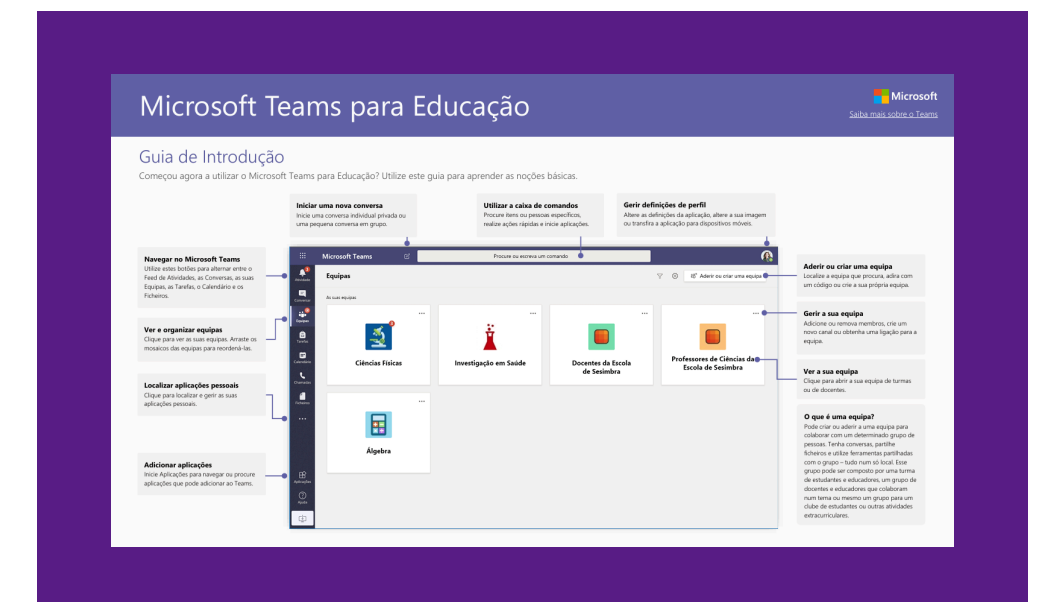
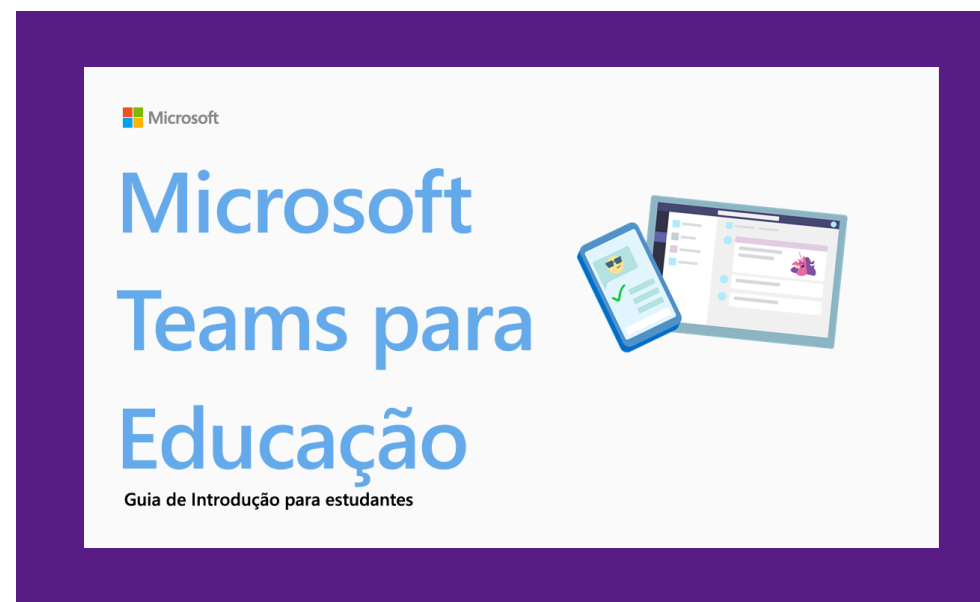
Nova senha Sua nova senha

Confirmar senha Sua nova senha

Entrar



Após iniciar sessão, você consegue acessar os dois guias abaixo. Basta clicar neles



Explore o [Centro de ajuda para estudantes](#) para obter mais inspirações que vão te ajudar a utilizar o Microsoft 365 e o Teams

Guias que podem te ajudar



Em caso de dúvidas entre em contato com os responsáveis pelo Programa de Residência:

residenciaespecializacao@faculdadesantacasabh.edu.br

ou

Contato: 9 8222-7914

Analistas: Flavia Santana, Juliana Oliveira e Nathalia Braz

Dúvidas?